















-  Permeabel befæstelse
-  Åben vandrende
-  Åben vandrende med køldebro
-  Åben vandrende med chaussésten/brosten
-  Rist over åben vandrende
-  Regnvandsbed
-  Permanent vandspejl Forsinkelses- og skybrudsbassin overløb til kloak
-  Tørt bassin, forsinkelse membran, overløb til kloak
-  $\begin{matrix} 29.50 \\ - \\ 29.00 \end{matrix}$ Terrænkurve
-  $\times(30.10)$ Eks. kote
-  Grønt tag Forsinkelse
-  Underjordisk faskine med afløb til kloak Membran, Ingen nedsivning

Øverløb til eks. kloak

Øverløb til eks. kloak